



УПРАВЛЕНИЕ ФЕДЕРАЛЬНОЙ
СЛУЖБЫ ГОСУДАРСТВЕННОЙ
СТАТИСТИКИ ПО РЕСПУБЛИКЕ
КРЫМ И Г. СЕВАСТОПОЛЮ

МАЛЫЕ ПРЕДПРИЯТИЯ (БЕЗ МИКРОПРЕДПРИЯТИЙ)

за январь – июнь 2024 года

17.09.2024

Республика Крым

СОДЕРЖАНИЕ

Оборот малых предприятий по субъектам ЮФО	4
Оборот по видам экономической деятельности	5
Оборот в расчете на одно предприятие	6
Оборот промышленных предприятий	7
Оборот торговых предприятий	8
Продано товаров несобственного производства торговыми предприятиями	9
Оборот сельскохозяйственных предприятий	10
Оборот строительных предприятий	11

СОДЕРЖАНИЕ

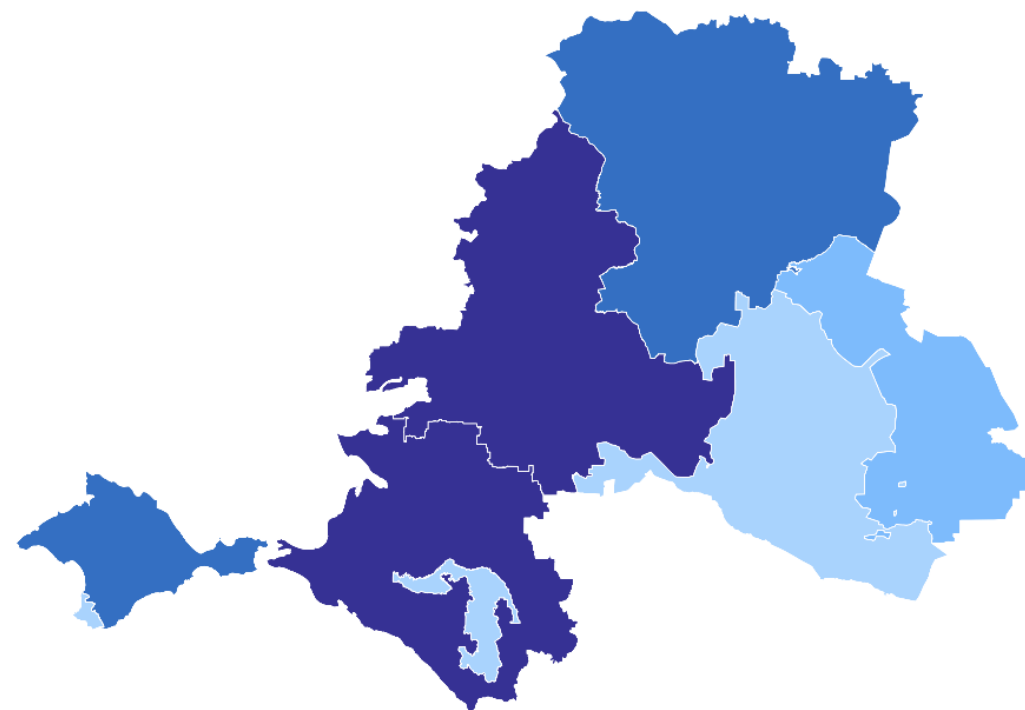
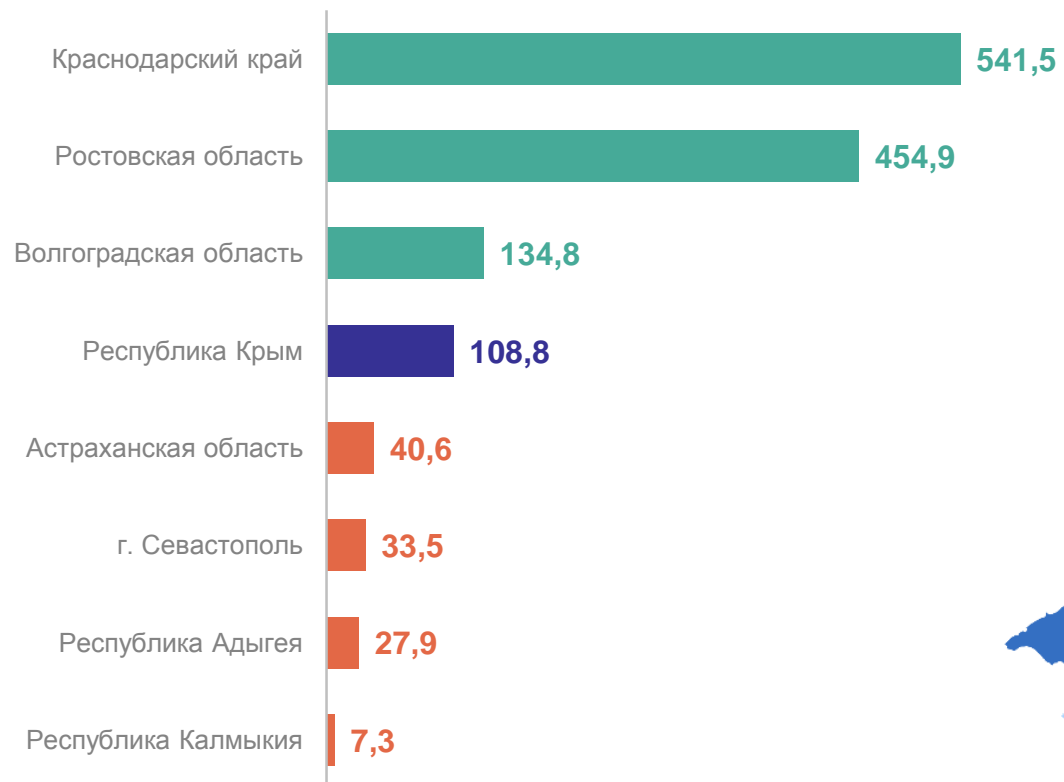
Средняя численность работников малых предприятий по субъектам ЮФО	12
Средняя численность работников	13
Средняя численность работников в расчете на одно предприятие	14
Средняя численность работников промышленных предприятий	15
Средняя численность работников торговых предприятий	16
Средняя численность работников сельскохозяйственных предприятий	17
Средняя численность работников строительных предприятий	18

ОБОРОТ МАЛЫХ ПРЕДПРИЯТИЙ ПО СУБЪЕКТАМ ЮФО*

млрд рублей

КРИМСТАТ

Южный федеральный округ 1 349,2**



0,0-40,0 40,1-80,0 80,1-150,0 150,1-600,0

*На основе выборочного обследования малых предприятий (без микропредприятий).

**Расхождение между итогом и суммой слагаемых объясняется округлением данных.

ОБОРОТ ПО ВИДАМ ЭКОНОМИЧЕСКОЙ ДЕЯТЕЛЬНОСТИ*

млрд рублей

КРЫМСТАТ

Оборот малых предприятий

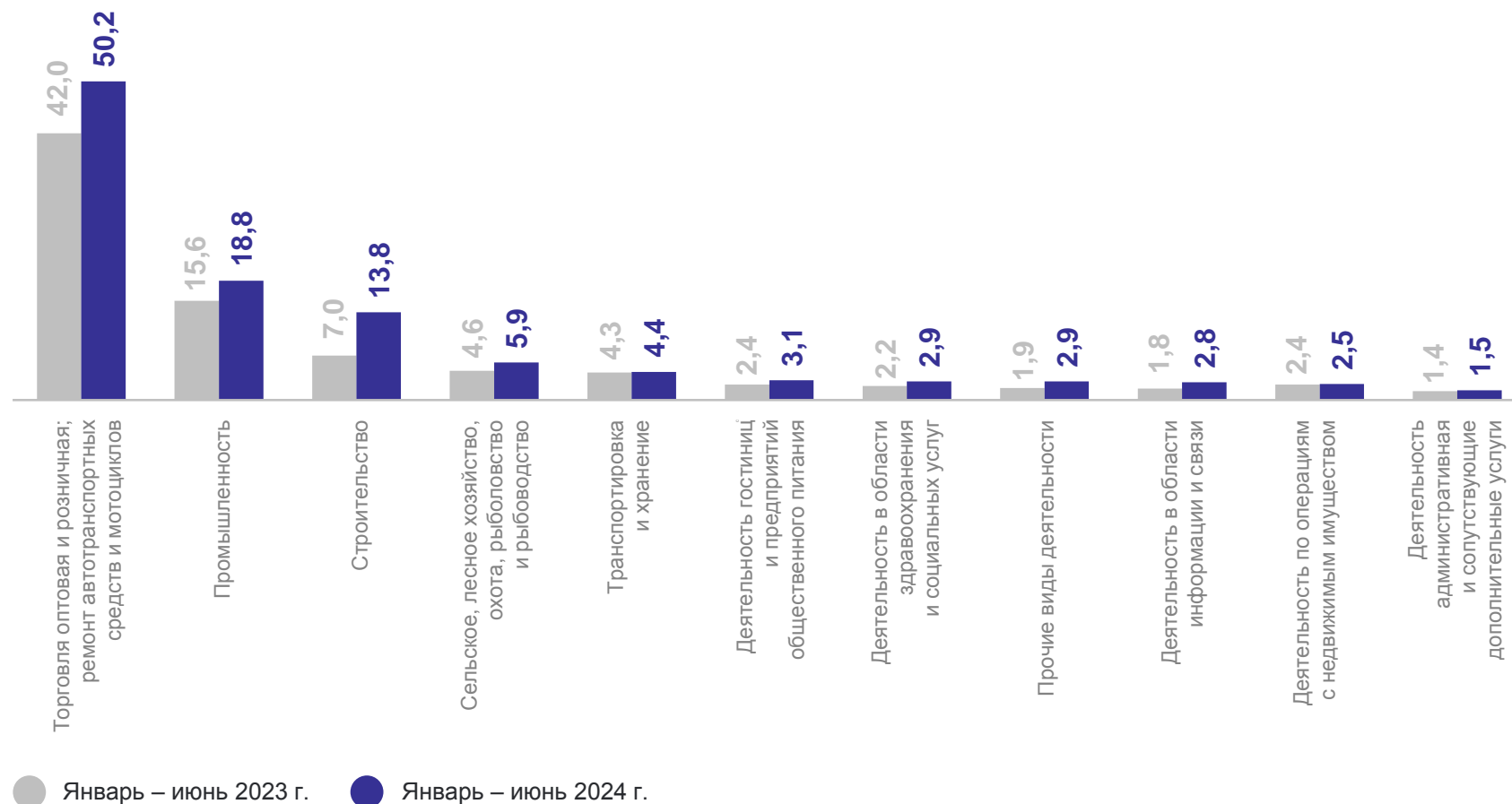
108,8 млрд рублей

январь – июнь 2023 г.
к январю – июню 2024 г.

127,1%

Удельный вес отгруженной
продукции в обороте

50,6%



*На основе выборочного обследования малых предприятий (без микропредприятий).

ОБОРОТ В РАСЧЕТЕ НА ОДНО ПРЕДПРИЯТИЕ*

млн рублей

КРЫМСТАТ

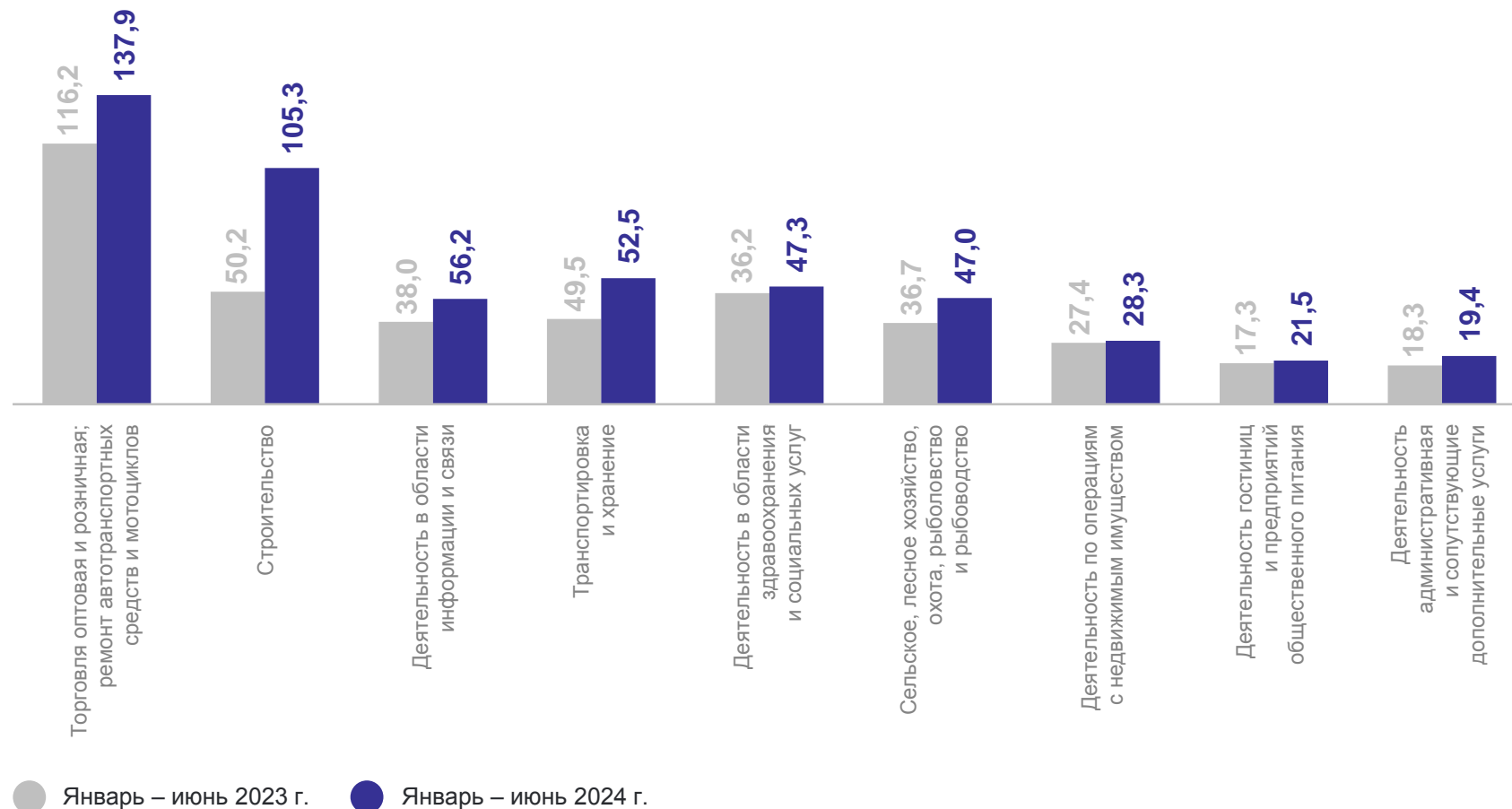
Оборот в расчете
на 1 предприятие, всего

за январь – июнь 2024 г.

76,5 млн рублей

за январь – июнь 2023 г.

60,0 млн рублей

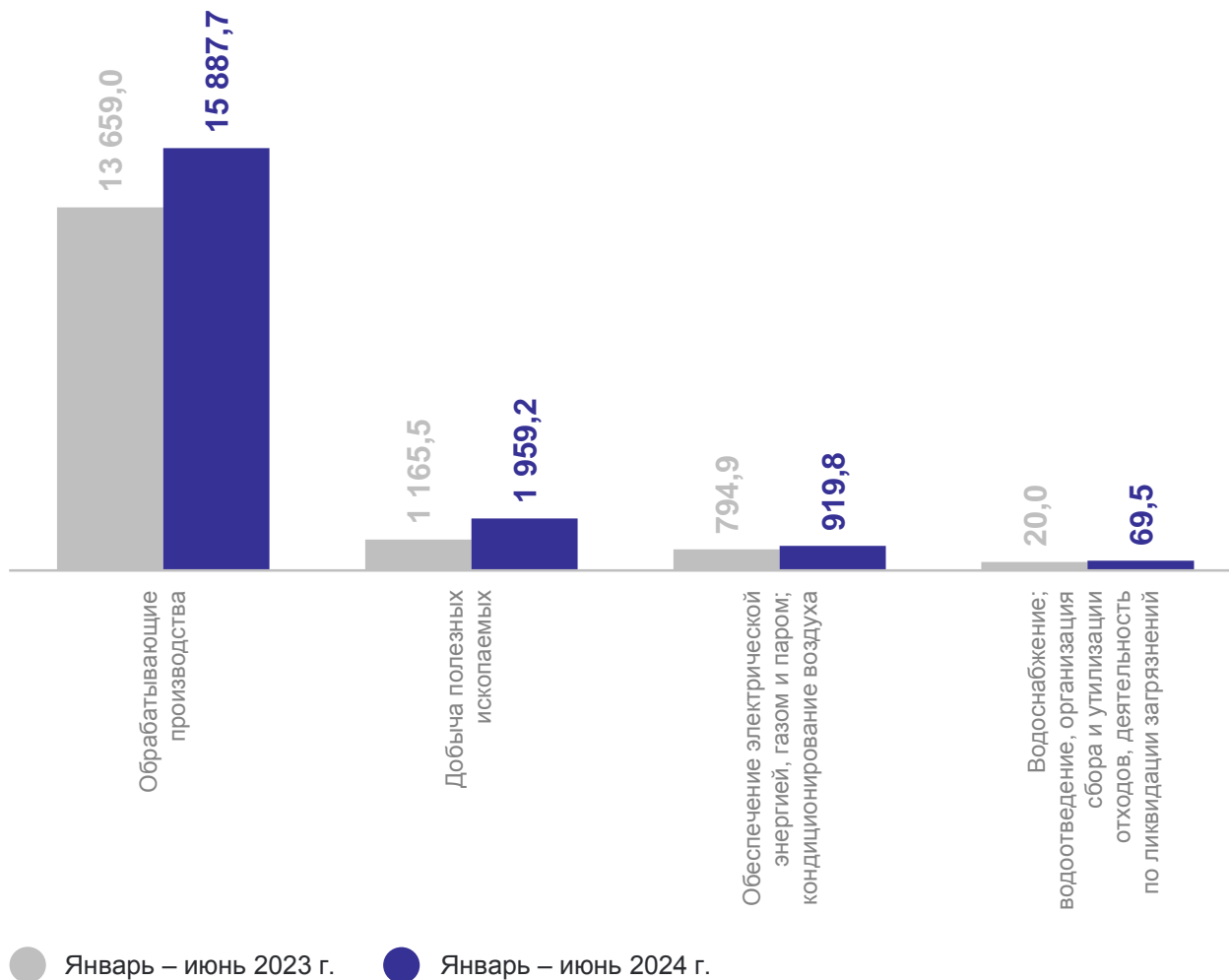


*На основе выборочного обследования малых предприятий (без микропредприятий).

ОБОРОТ ПРОМЫШЛЕННЫХ ПРЕДПРИЯТИЙ*

млн рублей

КРЫМСТАТ



в % к январю – июню 2023 г.

116,3 Обрабатывающие производства

168,1 Добыча полезных ископаемых

115,7 Обеспечение электрической энергией, газом и паром; кондиционирование воздуха

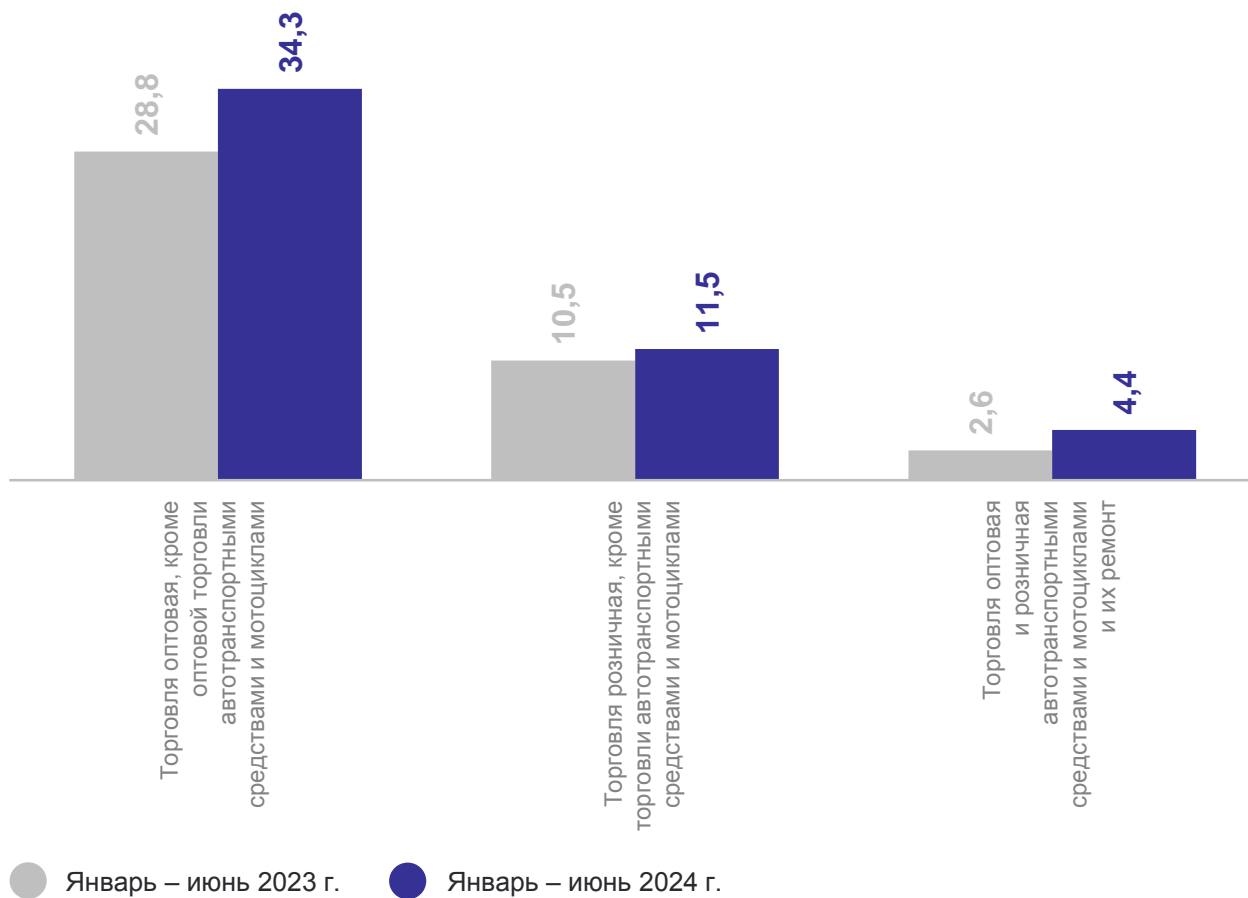
347,0 Водоснабжение; водоотведение, организация сбора и утилизации отходов, деятельность по ликвидации загрязнений

*На основе выборочного обследования малых предприятий (без микропредприятий).

ОБОРОТ ТОРГОВЫХ ПРЕДПРИЯТИЙ*

млрд рублей

КРЫМСТАТ



в % к январю – июню 2023 г.

119,1

Торговля оптовая, кроме оптовой торговли автотранспортными средствами и мотоциклами

109,2

Торговля розничная, кроме торговли автотранспортными средствами и мотоциклами

167,8

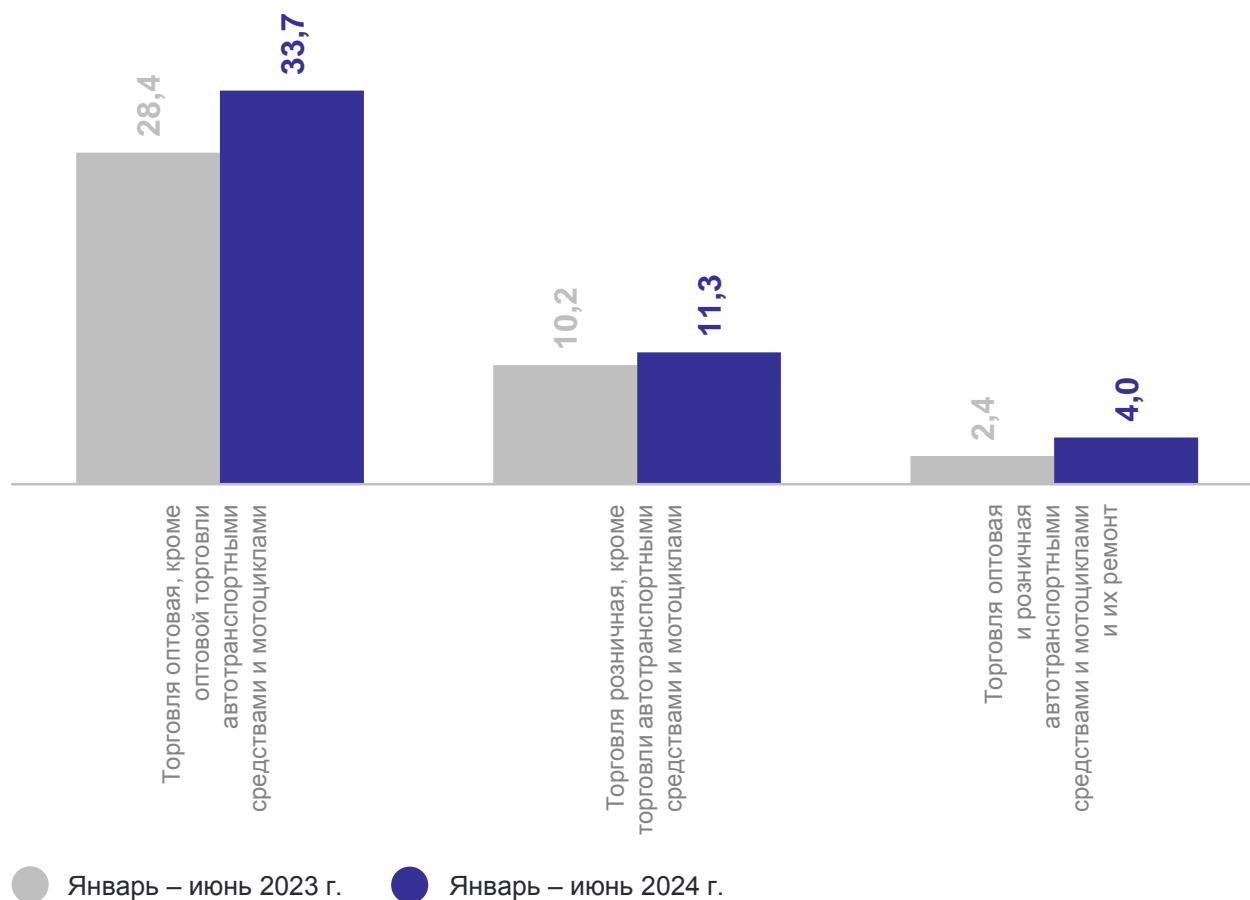
Торговля оптовая и розничная автотранспортными средствами и мотоциклами и их ремонт

*На основе выборочного обследования малых предприятий (без микропредприятий).

ПРОДАНО ТОВАРОВ НЕСОБСТВЕННОГО ПРОИЗВОДСТВА ТОРГОВЫМИ ПРЕДПРИЯТИЯМИ*

млрд рублей

КРЫМСТАТ



в % к январю – июню 2023 г.

118,6

Торговля оптовая, кроме оптовой торговли автотранспортными средствами и мотоциклами

111,2

Торговля розничная, кроме торговли автотранспортными средствами и мотоциклами

168,3

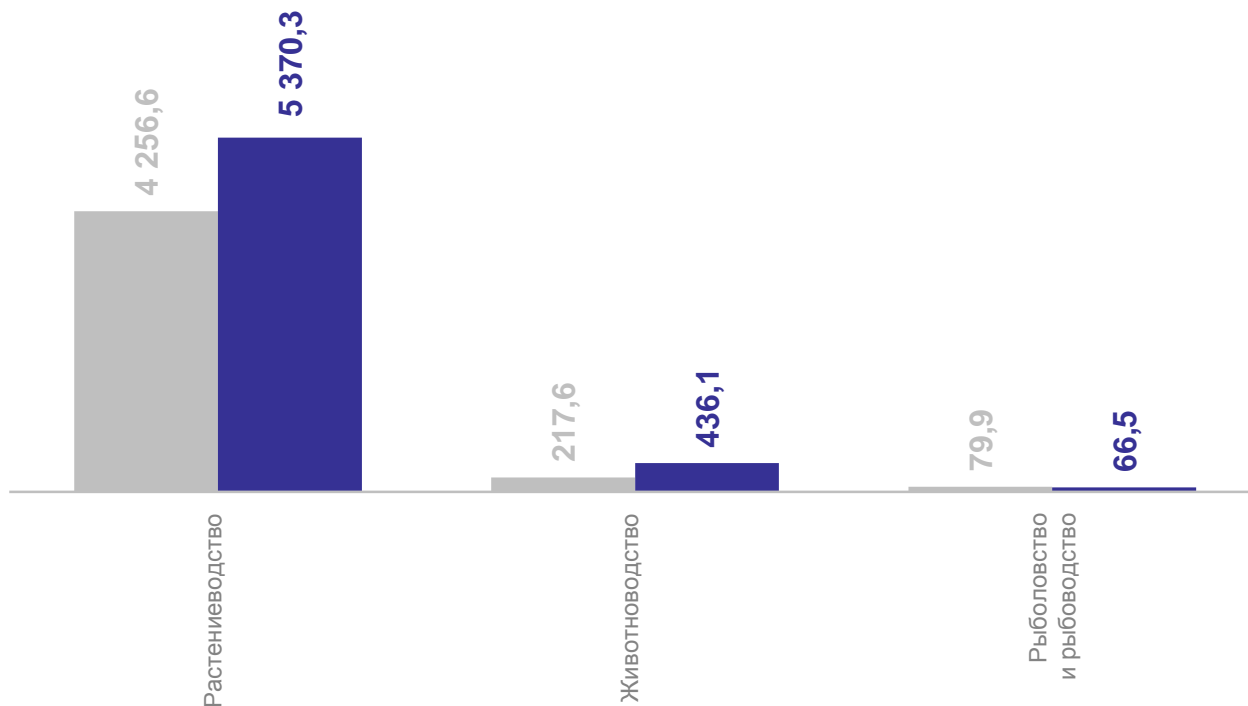
Торговля оптовая и розничная автотранспортными средствами и мотоциклами и их ремонт

*На основе выборочного обследования малых предприятий (без микропредприятий).

ОБОРОТ СЕЛЬСКОХОЗЯЙСТВЕННЫХ ПРЕДПРИЯТИЙ*

млн рублей

КРИМСТАТ



в % к январю – июню 2023 г.

126,2 Растениеводство

200,4 Животноводство

83,2 Рыболовство и рыбоводство

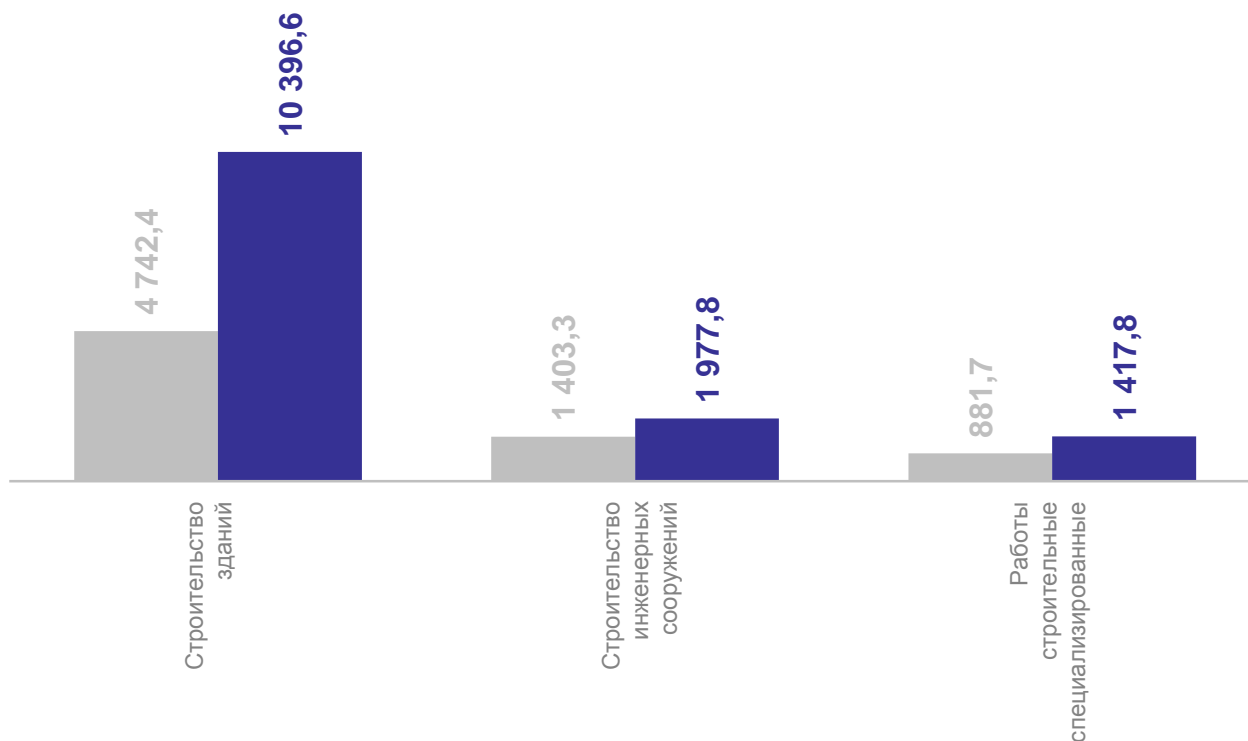
● Январь – июнь 2023 г. ● Январь – июнь 2024 г.

*На основе выборочного обследования малых предприятий (без микропредприятий).

ОБОРОТ СТРОИТЕЛЬНЫХ ПРЕДПРИЯТИЙ*

млн рублей

КРИМСТАТ



в % к январю – июню 2023 г.

219,2 Строительство зданий

140,9 Строительство инженерных сооружений

160,8 Работы строительные специализированные

● Январь – июнь 2023 г. ● Январь – июнь 2024 г.

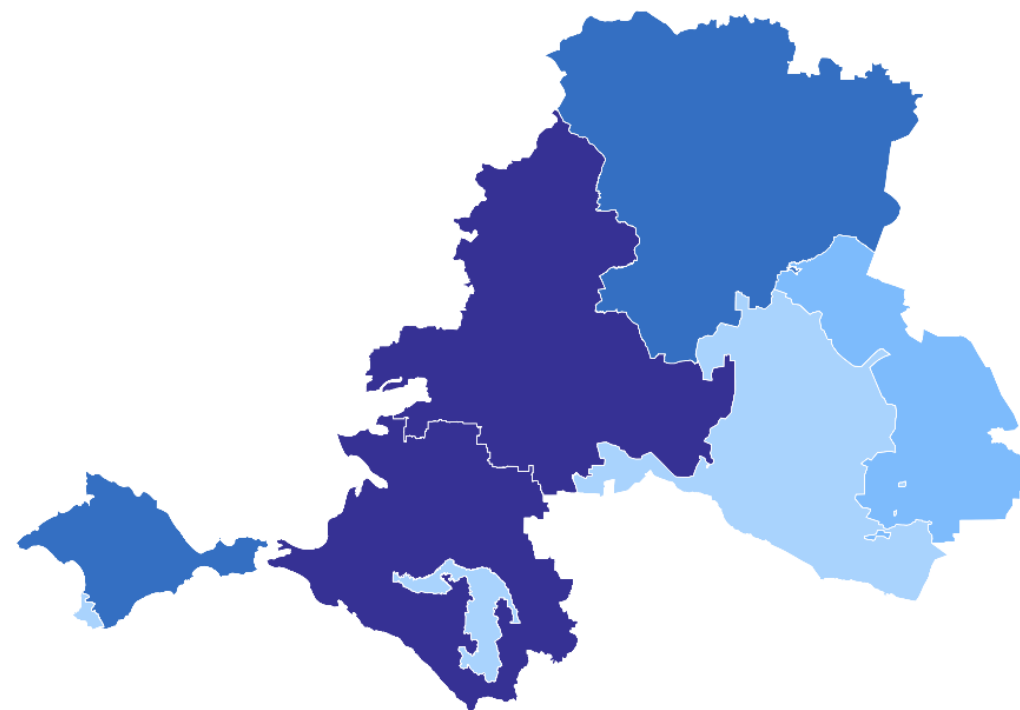
*На основе выборочного обследования малых предприятий (без микропредприятий).

СРЕДНЯЯ ЧИСЛЕННОСТЬ РАБОТНИКОВ МАЛЫХ ПРЕДПРИЯТИЙ ПО СУБЪЕКТАМ ЮФО*

КРИМСТАТ

ТЫС. ЧЕЛОВЕК

Южный федеральный округ **432,8**



*На основе выборочного обследования малых предприятий (без микропредприятий).

СРЕДНЯЯ ЧИСЛЕННОСТЬ РАБОТНИКОВ*

ТЫСЯЧ ЧЕЛОВЕК

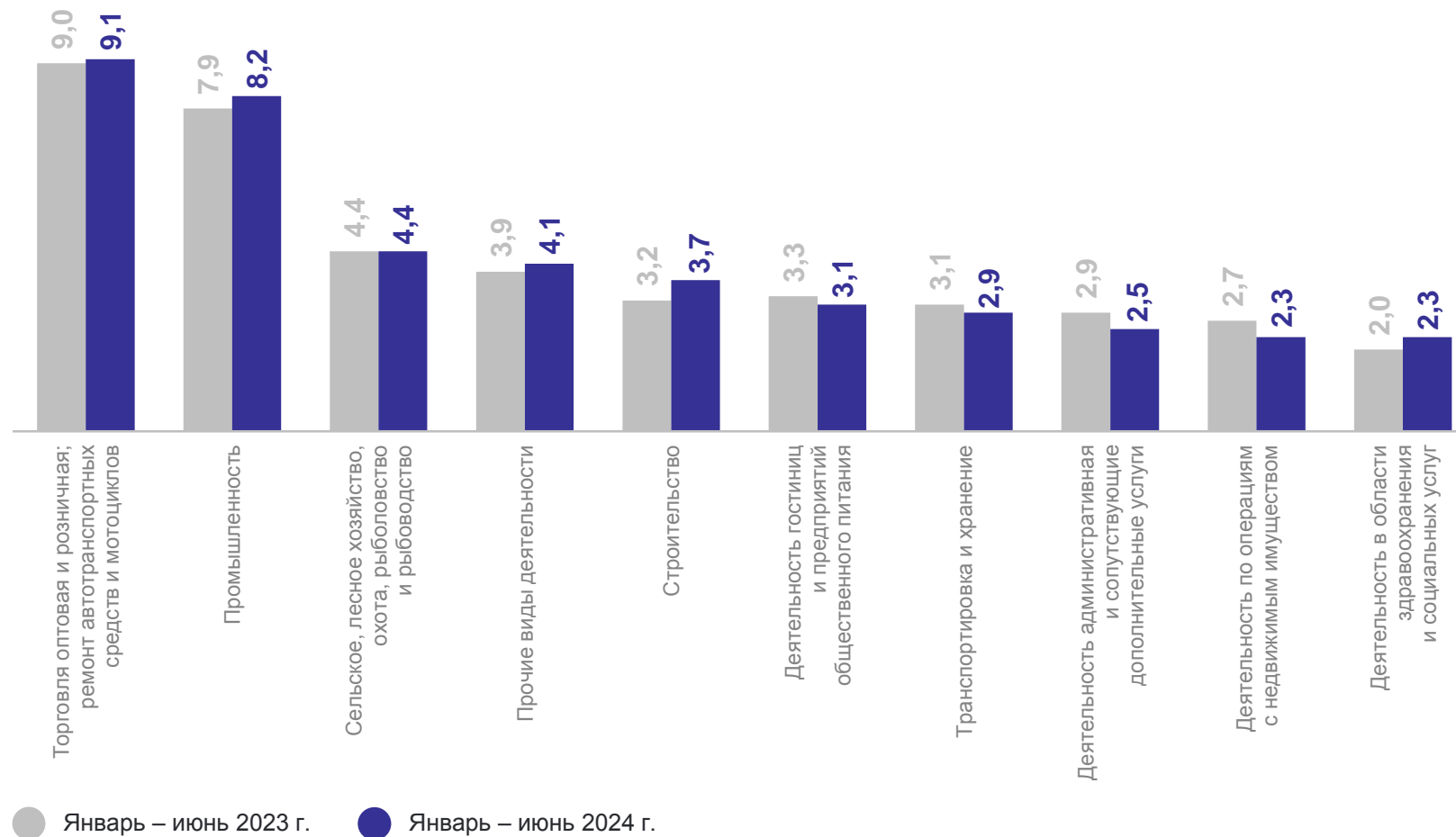
КРЫМСТАТ

январь – июнь 2024 г.
Средняя численность
работников, всего

42,6 тыс. человек

к январю – июню 2023 г.

100,4%



*На основе выборочного обследования малых предприятий (без микропредприятий).

СРЕДНЯЯ ЧИСЛЕННОСТЬ РАБОТНИКОВ В РАСЧЕТЕ НА ОДНО ПРЕДПРИЯТИЕ*

человек

КРЫМСТАТ

Средняя численность работников в расчете на 1 предприятие, всего

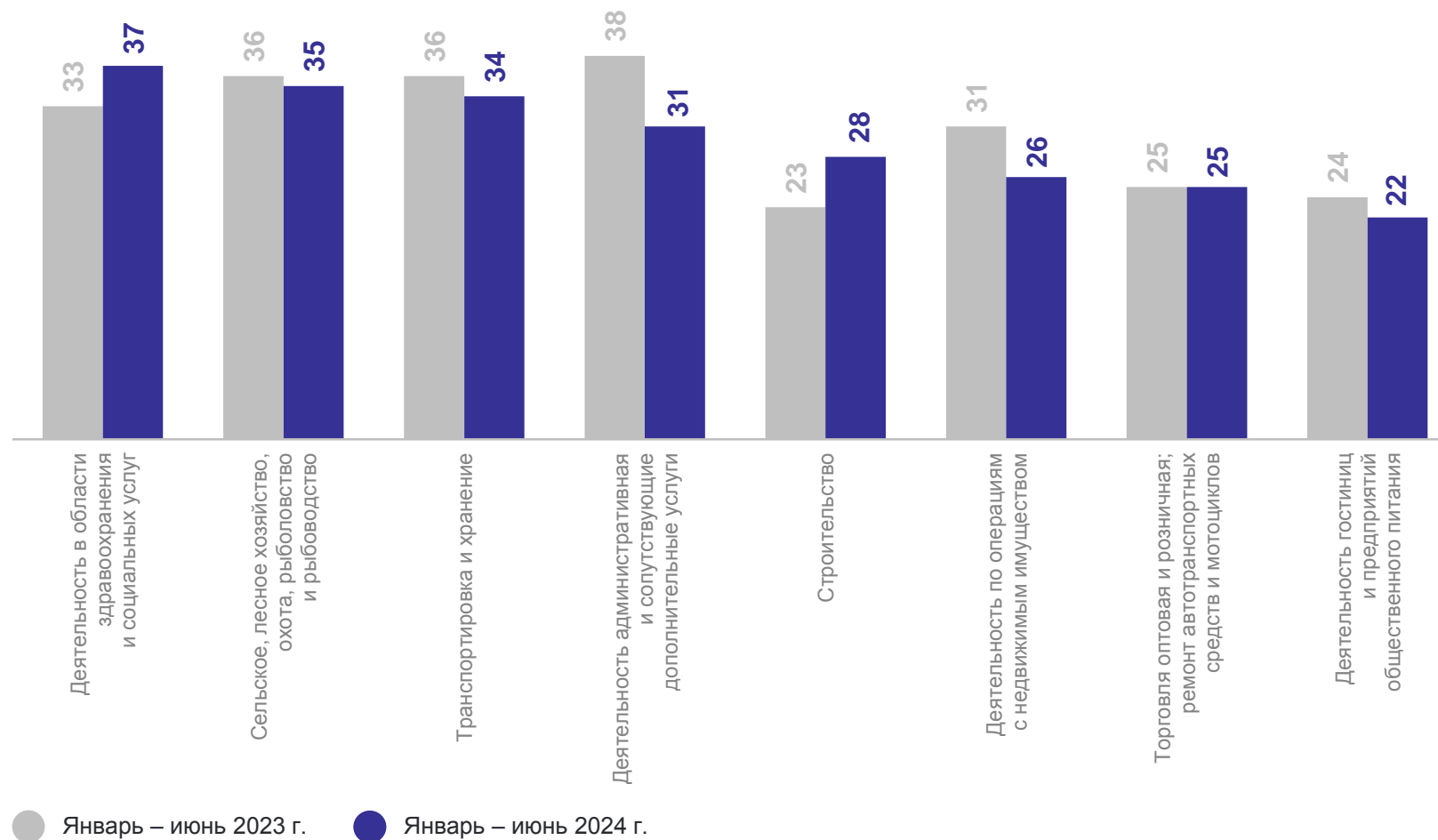
за январь – июнь 2023 г.

30 человек

за январь – июнь 2023 г.

30 человек

за январь – июнь 2024 г.

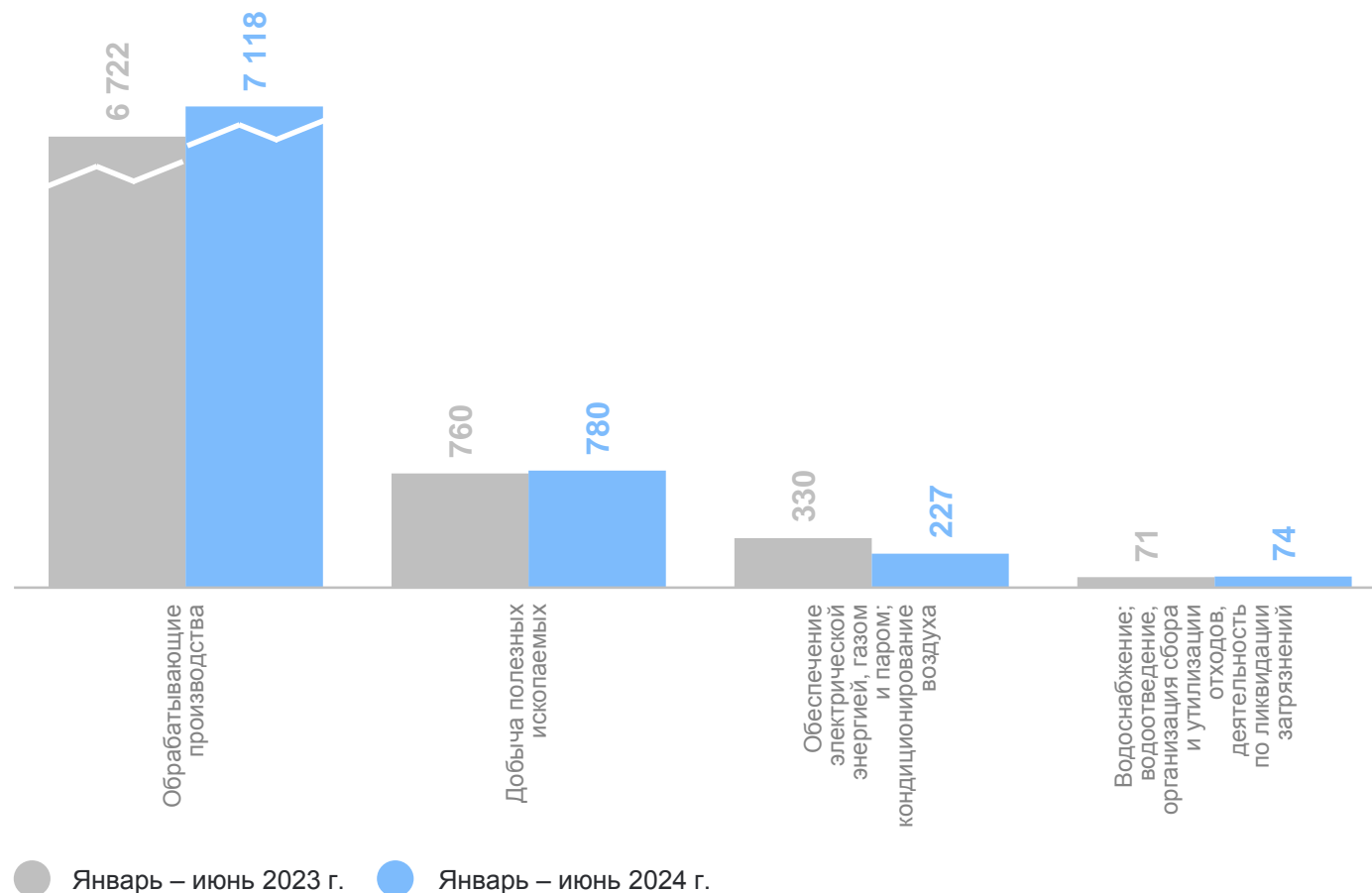


*На основе выборочного обследования малых предприятий (без микропредприятий).

СРЕДНЯЯ ЧИСЛЕННОСТЬ РАБОТНИКОВ ПРОМЫШЛЕННЫХ ПРЕДПРИЯТИЙ*

человек

КРЫМСТАТ



январь – июнь 2024 г.

Средняя численность работников промышленных предприятий

8 199 человек

к январю – июню 2023 г.

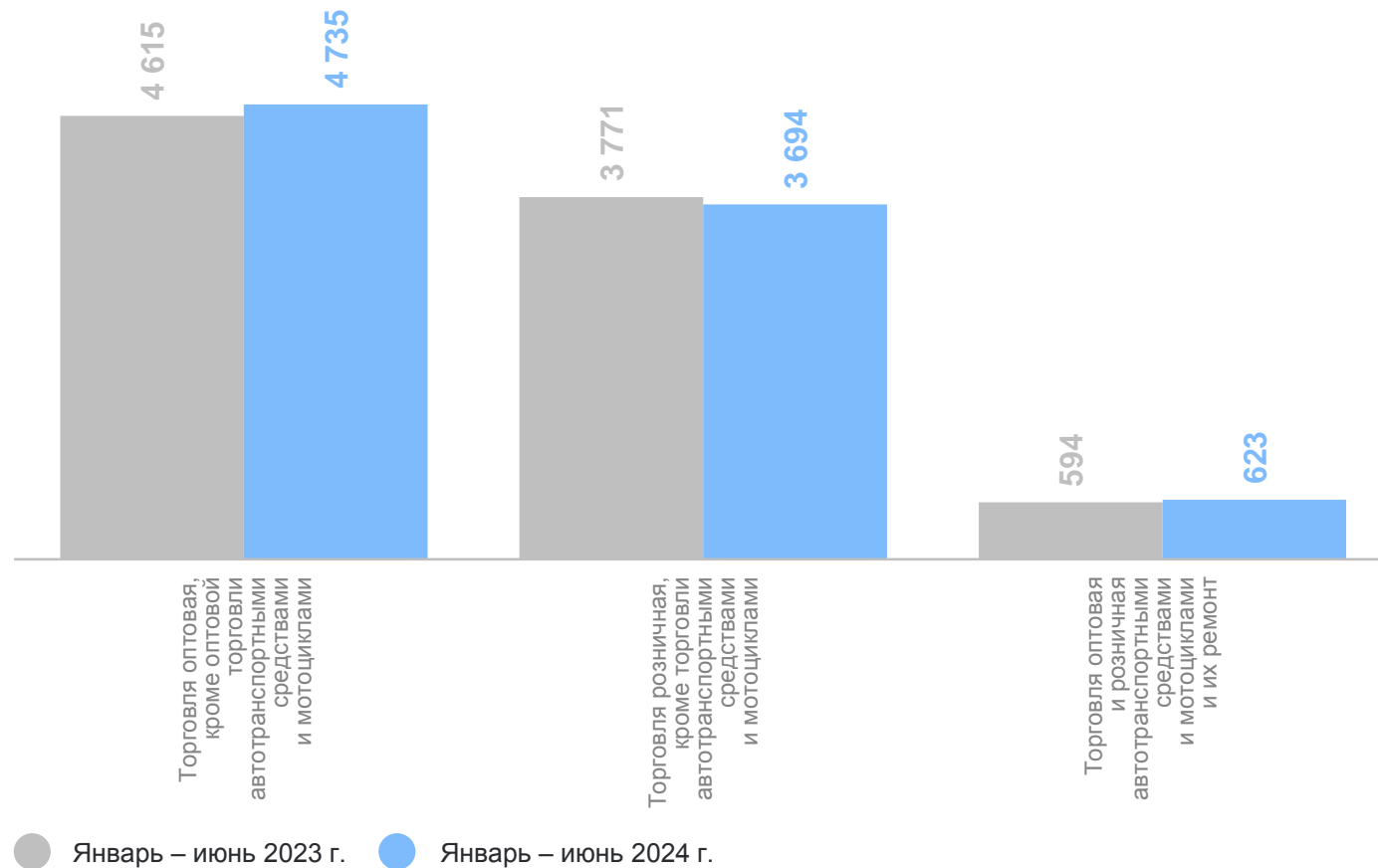
104,0%

*На основе выборочного обследования малых предприятий (без микропредприятий).

СРЕДНЯЯ ЧИСЛЕННОСТЬ РАБОТНИКОВ ТОРГОВЫХ ПРЕДПРИЯТИЙ*

человек

КРЫМСТАТ



январь – июнь 2024 г.

Средняя численность работников торговых предприятий

9 052 человек

к январю – июню 2023 г.

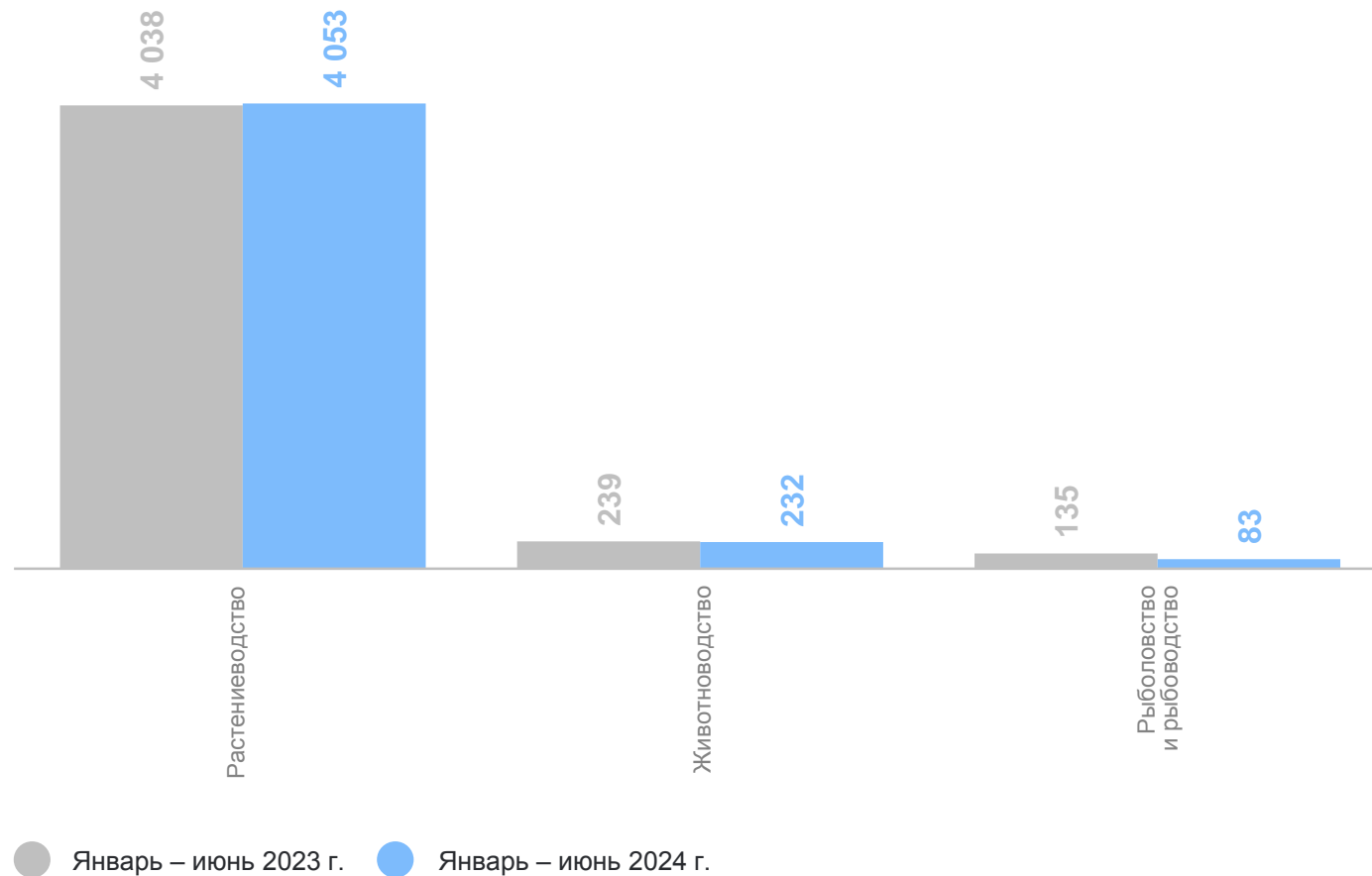
100,8%

*На основе выборочного обследования малых предприятий (без микропредприятий).

СРЕДНЯЯ ЧИСЛЕННОСТЬ РАБОТНИКОВ СЕЛЬСКОХОЗЯЙСТВЕННЫХ ПРЕДПРИЯТИЙ*

человек

КРЫМСТАТ



январь – июнь 2024 г.

Средняя численность работников сельскохозяйственных предприятий

4 368 человек

к январю – июню 2023 г.

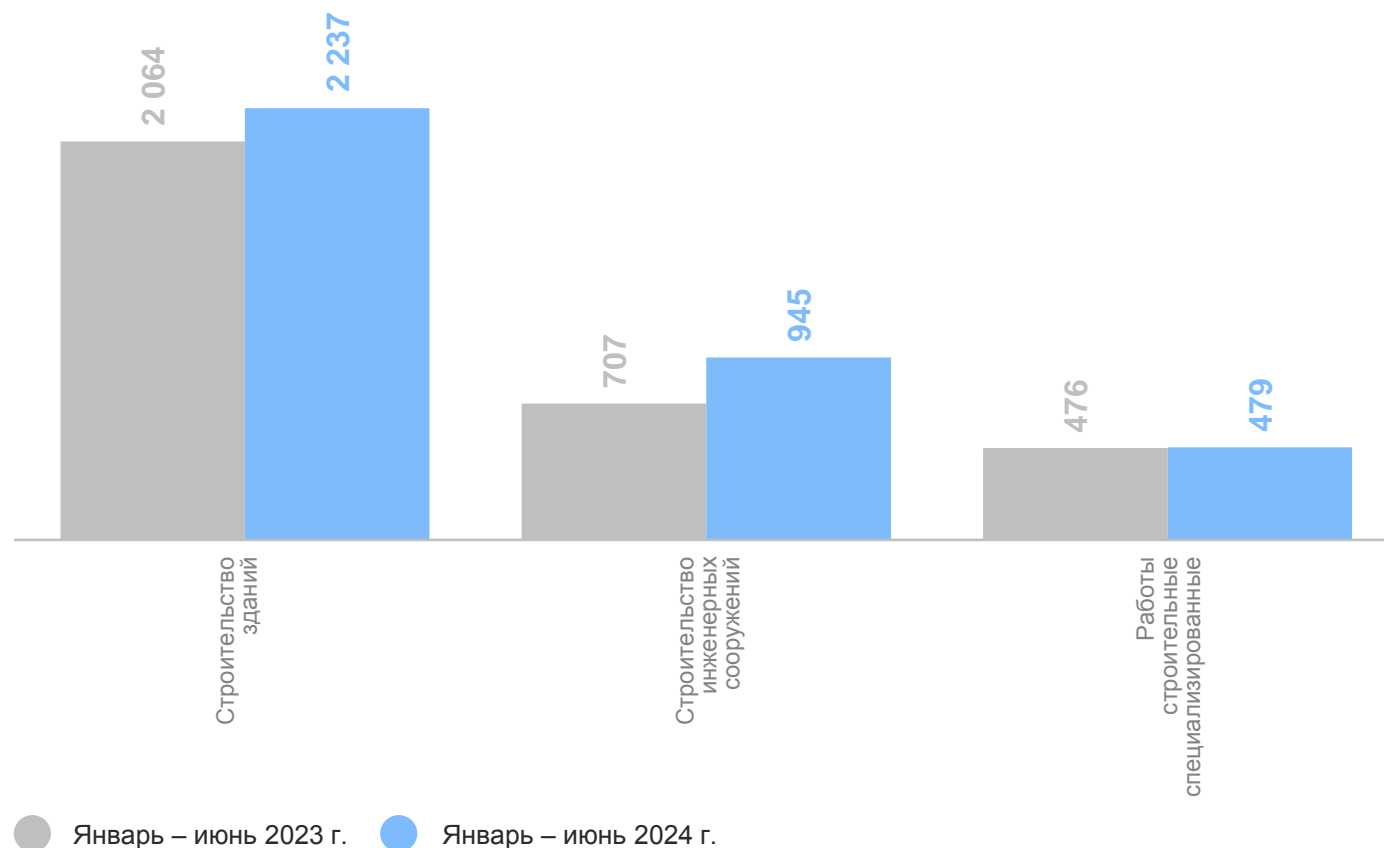
99,0%

*На основе выборочного обследования малых предприятий (без микропредприятий).

СРЕДНЯЯ ЧИСЛЕННОСТЬ РАБОТНИКОВ СТРОИТЕЛЬНЫХ ПРЕДПРИЯТИЙ*

человек

КРЫМСТАТ



январь – июнь 2024 г.

Средняя численность работников строительных предприятий

3 661 человек

к январю – июню 2023 г.

112,8%

*На основе выборочного обследования малых предприятий (без микропредприятий).